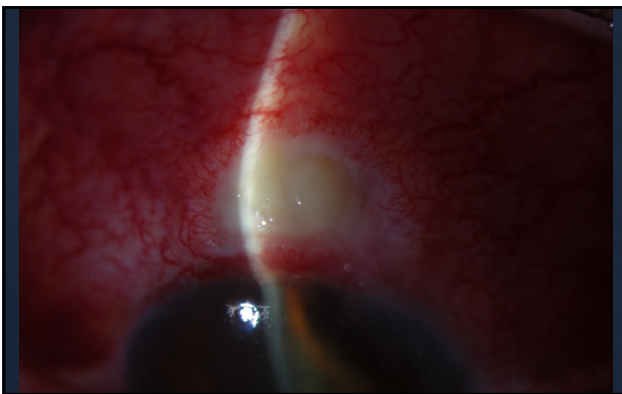
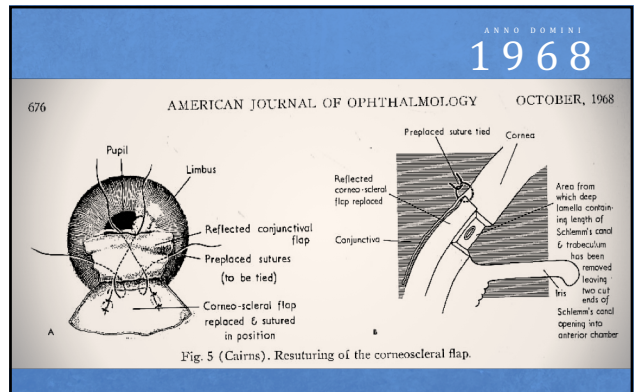


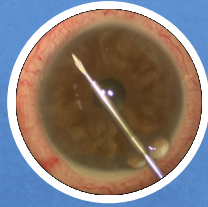
# Alternativas de tratamiento quirúrgico: MIGS y MPGS

Cosme Lavín Dapena

Hospital Universitario La Paz



50 años después...



Cirugía ideal

dirigida a  
la etiología

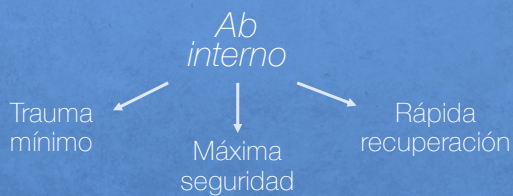
eficaz y  
segura

calidad  
de vida

... y no sería parecido a

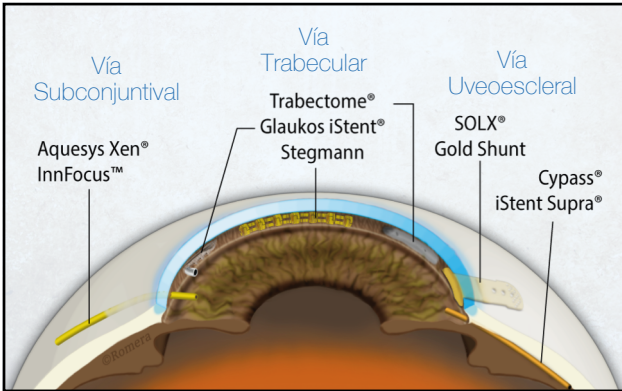
¿Qué es  
**MIGS**  
y qué no es?

**MIGS:** *Microinvasive Glaucoma Surgery*



	Salida de Humor Acuoso			Producción HA
	Subconjuntival	Canal Schlemm	Supracoroideo	Ciclodestrucción
<b>Ab EXTERNO</b>	Trabeculectomía DDG ExPress InnFocus EPNP CLASS	Canaloplastia Canal Expander (Stegmann, Kumar SCE-2)	SOLX Gold Shunt STARFlo Aquashunt	Crio Diodo Ultrasonido (HIFU/UC3) Variaciones diodo (micropulsos)
<b>Ab INTERNO</b>	XEN	Trabectome iStent iStent inject Hydrus HFDS ABIC/Visco 360	Cypass iStent Supra STARFlo Miniject	Endoláser

Técnica MIGS



Posicionamiento de las técnicas microincisionales

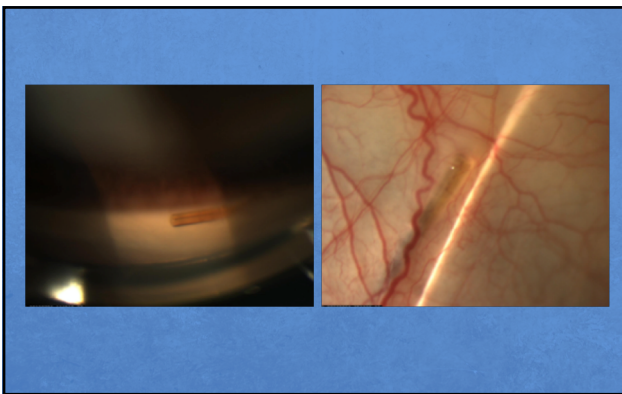
↓ complicaciones quirúrgicas graves

Alternativa al tto. médico

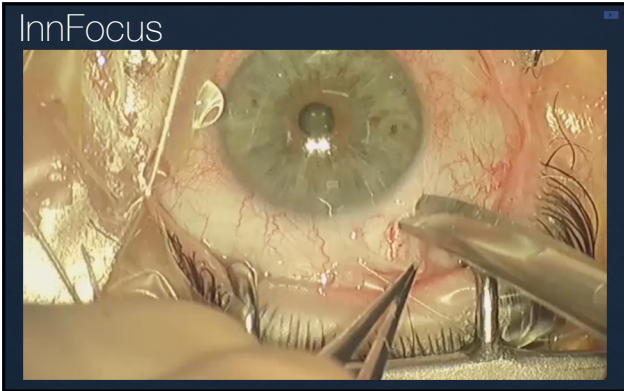
diferentes vías de drenaje

MIGS vía subconjuntival  
Xen  
InnFocus

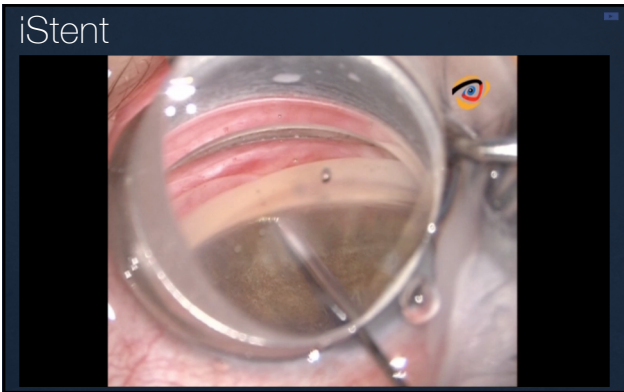
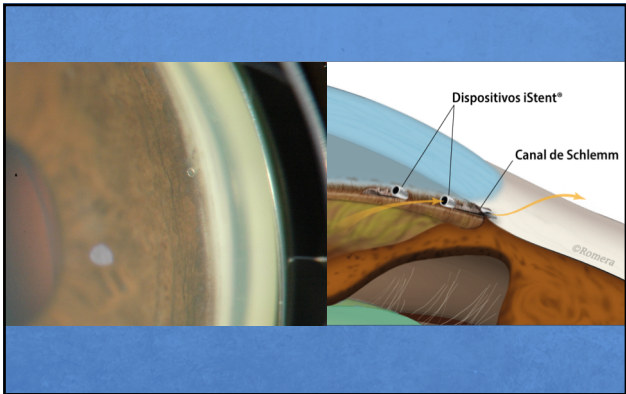
Dispositivo Xen®




Dispositivo InnFocus



MIGS vía trabecular  
iStent  
Kahook dual blade





MIGS vía supracoroidea  
Cypass  
iStent supra

